

ОТЧЕТ  
О ФИНАНСОВЫХ РЕЗУЛЬТАТАХ ДЕЯТЕЛЬНОСТИ УЧРЕЖДЕНИЯ

на 01 \_\_\_\_\_ Января \_\_\_\_\_ 20 16 г.

Учреждение: МБДОУ детский сад № 4  
 Обособленное подразделение: \_\_\_\_\_  
 Учредитель: \_\_\_\_\_  
 Наименование органа, осуществляющего полномочия учредителя: \_\_\_\_\_  
 Периодичность: годовая  
 Единица измерения: руб.

КОДЫ	
Форма по ОКУД	0503721
Дата	13.02.2016
по ОКПО	26418961
ИНН	667803293
по ОКТМО	65701000
по ОКПО	
Глава по БК	
по ОКЕИ	383


Наименование показателя	Код строки	Код аналитики	Деятельность с целевыми средствами	Деятельность по государственному заданию	Приносящая доход деятельность	Итого
1	2	3	4	5	6	7
Доходы (стр.030 + стр.040 + стр.050 + стр.060 + стр.090 + стр.100 + стр.110)	010	100	401 000,00	132 598 450,56	2 763 872,87	135 763 323,43
Доходы от собственности	030	120				
Доходы от оказания платных услуг (работ)	040	130			75 802,06	75 802,06
Доходы от штрафов, пени, иных сумм принудительного изъятия	050	140				
Безвозмездные поступления от бюджетов	060	150				
в том числе:						
поступления от наднациональных организаций и правительств иностранных государств	062	152				
поступления от международных финансовых организаций	063	153				
Доходы от операций с активами	090	170		- 1 990 760,00		- 1 990 760,00
в том числе:						
доходы от переоценки активов	091	171				
доходы от реализации активов	092	172		- 1 990 760,00		- 1 990 760,00
из них:						
доходы от реализации нефинансовых активов	093	172		- 1 990 760,00		- 1 990 760,00
доходы от реализации финансовых активов	096	172				
чрезвычайные доходы от операций с активами	099	173				
Прочие доходы	100	180	401 000,00	134 589 210,56	2 688 070,81	137 678 281,37
в том числе:						
субсидии	101	180	401 000,00	13 375 387,08		13 776 387,08
субсидии на осуществление капитальных вложений	102	180				
иные трансферты	103	180				
иные прочие доходы	104	180		121 213 823,48	2 688 070,81	123 901 894,29
Доходы будущих периодов	110	100				


Наименование показателя	Код строки	Код аналитики	Деятельность с целевыми средствами	Деятельность по государственному заданию	Приносящая доход деятельность	Итого
1	2	3	4	5	6	7
Расходы (стр.160 + стр.170 + стр.190 + стр.210 + стр.230 + стр.240 + стр.250 + стр.260 + стр.290)	150	200	47 000,00	23 686 451,53	2 659 164,71	26 392 616,24
Оплата труда и начисления на выплаты по оплате труда	160	210		11 813 754,85		11 813 754,85
в том числе:						
заработная плата	161	211		9 080 709,29		9 080 709,29
прочие выплаты	162	212		176,33		176,33
начисления на выплаты по оплате труда	163	213		2 732 869,23		2 732 869,23
Приобретение работ, услуг	170	220	47 000,00	2 042 303,64	214 219,13	2 303 522,77
в том числе:						
услуги связи	171	221		27 274,88	751,34	28 026,22
транспортные услуги	172	222				
коммунальные услуги	173	223		1 834 519,66		1 834 519,66
арендная плата за пользование имуществом	174	224				
работы, услуги по содержанию имущества	175	225		113 774,96	61 562,64	175 337,60
прочие работы, услуги	176	226	47 000,00	66 734,14	151 905,15	265 639,29
Обслуживание долговых обязательств	190	230				
в том числе:						
обслуживание долговых обязательств перед резидентами	191	231				
обслуживание долговых обязательств перед нерезидентами	192	232				
Безвозмездные перечисления организациям	210	240				
в том числе:						
безвозмездные перечисления государственным и муниципальным организациям	211	241				
безвозмездные перечисления организациям, за исключением государственных и муниципальных организаций	212	242				
Безвозмездные перечисления бюджетам	230	250				
в том числе:						
перечисления наднациональным организациям и правительствам иностранных государств	232	252				
перечисления международным организациям	233	253				
Социальное обеспечение	240	260				
в том числе:						
пособия по социальной помощи населению	242	262				
пенсии, пособия, выплачиваемые организациями сектора государственного управления	243	263				
Прочие расходы	250	290		1 589 070,00		1 589 070,00


Наименование показателя	Код строки	Код аналитики	Деятельность с целевыми средствами	Деятельность по государственному заданию	Приносящая доход деятельность	Итого
1	2	3	4	5	6	7
Расходы по операциям с активами	260	270		8 241 323,04	2 444 945,58	10 686 268,62
в том числе:						
амортизация основных средств и нематериальных активов	261	271		8 213 510,11	101 950,00	8 315 460,11
расходование материальных запасов	264	272		27 812,93	2 342 995,58	2 370 808,51
чрезвычайные расходы по операциям с активами	269	273				
Расходы будущих периодов	290					
Чистый операционный результат (стр.301 - стр.302 + стр.303); (стр.310 + стр.380)	300		354 000,00	108 911 999,03	104 708,16	109 370 707,19
Операционный результат до налогообложения (стр.010 - стр.150)	301		354 000,00	108 911 999,03	104 708,16	109 370 707,19
Налог на прибыль	302					
Резервы предстоящих расходов	303					
Операции с нефинансовыми активами (стр.320 + стр.330 + стр.350 + стр.360 + стр.370)	310		32 038,30	111 899 363,04	245 759,66	112 177 161,00
Чистое поступление основных средств	320			111 713 261,33		111 713 261,33
в том числе:						
увеличение стоимости основных средств	321	310	321 961,70	121 917 531,44	101 950,00	122 341 443,14
уменьшение стоимости основных средств	322	410	321 961,70	10 204 270,11	101 950,00	10 628 181,81
Чистое поступление нематериальных активов	330					
в том числе:						
увеличение стоимости нематериальных активов	331	320				
уменьшение стоимости нематериальных активов	332	420				
Чистое поступление непроизведенных активов	350					
в том числе:						
увеличение стоимости непроизведенных активов	351	330				
уменьшение стоимости непроизведенных активов	352	430				
Чистое поступление материальных запасов	360		32 038,30	186 101,71	245 759,66	463 899,67
в том числе:						
увеличение стоимости материальных запасов	361	340	32 038,30	206 113,04	2 608 970,14	2 847 121,48
уменьшение стоимости материальных запасов	362	440		20 011,33	2 363 210,48	2 383 221,81
Чистое изменение затрат на изготовление готовой продукции (работ, услуг)	370					
в том числе:						
увеличение затрат	371	X		34 844 129,01	2 796 734,68	37 640 863,69
уменьшение затрат	372	X		34 844 129,01	2 796 734,68	37 640 863,69


Наименование показателя	Код строки	Код аналитики	Деятельность с целевыми средствами	Деятельность по государственному заданию	Приносящая доход деятельность	Итого
1	2	3	4	5	6	7
Операции с финансовыми активами и обязательствами (стр.390 - стр.510)	380		321 961,70	- 2 987 364,01	- 141 051,50	- 2 806 453,81
Операции с финансовыми активами (стр.410 + стр.420 + стр.440 + стр.460 + стр.470 + стр.480)	390			- 1 990 760,00	243 495,72	- 1 747 264,28
Чистое поступление средств учреждений	410				298 866,80	298 866,80
в том числе:						
поступление средств	411	510	412 781,70	13 772 707,81	2 940 447,95	17 125 937,46
выбытие средств	412	610	412 781,70	13 772 707,81	2 641 581,15	16 827 070,66
Чистое поступление ценных бумаг, кроме акций	420					
в том числе:						
увеличение стоимости ценных бумаг, кроме акций	421	520				
уменьшение стоимости ценных бумаг, кроме акций	422	620				
Чистое поступление акций и иных форм участия в капитале	440					
в том числе:						
увеличение стоимости акций и иных форм участия в капитале	441	530				
уменьшение стоимости акций и иных форм участия в капитале	442	630				
Чистое предоставление займов (ссуд)	460					
в том числе:						
увеличение задолженности по предоставленным займам (ссудам)	461	540				
уменьшение задолженности по предоставленным займам (ссудам)	462	640				
Чистое поступление иных финансовых активов	470					
в том числе:						
увеличение стоимости иных финансовых активов	471	550				
уменьшение стоимости иных финансовых активов	472	650				
Чистое увеличение дебиторской задолженности	480			- 1 990 760,00	- 55 371,08	- 2 046 131,08
в том числе:						
увеличение дебиторской задолженности	481	560	412 781,70	14 676 730,07	2 661 052,87	17 750 564,64
уменьшение дебиторской задолженности	482	660	412 781,70	16 667 490,07	2 716 423,95	19 796 695,72

Наименование показателя	Код строки	Код аналитики	Деятельность с целевыми средствами	Деятельность по государственному заданию	Приносящая доход деятельность	Итого
1	2	3	4	5	6	7
Операции с обязательствами (стр.520 + стр.530 + стр.540)	510		- 321 961,70	996 604,01	384 547,22	1 059 189,53
Чистое увеличение задолженности по привлечением перед резидентами	520					
в том числе:						
увеличение задолженности по привлечением перед резидентами	521	710				
уменьшение задолженности по привлечением перед резидентами	522	810				
Чистое увеличение задолженности по привлечением перед нерезидентами	530					
в том числе:						
увеличение задолженности по привлечением перед нерезидентами	531	720				
уменьшение задолженности по привлечением перед нерезидентами	532	820				
Чистое увеличение прочей кредиторской задолженности	540		- 321 961,70	996 604,01	384 547,22	1 059 189,53
в том числе:						
увеличение прочей кредиторской задолженности	541	730	401 000,00	15 617 092,69	3 056 163,42	19 074 256,11
уменьшение прочей кредиторской задолженности	542	830	722 961,70	14 620 488,68	2 671 616,20	18 015 066,58

Руководитель  Бабайлова Наталья Николаевна  
(подпись) (расшифровка подписи)

Главный бухгалтер  Мальцева Елена Васильевна  
(подпись) (расшифровка подписи)

Руководитель финансово-экономической службы  ЧЕЧУЛИНА Е.Г.  
(подпись) (расшифровка подписи)

Централизованная бухгалтерия  МАЛЬЦЕВА Е.В.  
(должность) (подпись) (расшифровка подписи)

Филиал - Централизованная бухгалтерия образовательных учреждений Железнодорожного района  
(наименование, ОГРН, ИНН, КПП, местонахождение)

Исполнитель  КОВАЛЕВА Г.В.  
(должность) (подпись) (расшифровка подписи) (телефон, e-mail)

" 13 " Февраля 20 16 г.